


# TABTAG ラベル

## 360° ラベル<sup>®</sup> (セルフラミネート)

### 使用環境に合わせた 2 タイプ

少量印刷で無駄が出にくい熱転写プリンター用と大量印字で経済的なレーザープリンター用の 2 種類をラインアップ。印字品質に優れ、小さなロゴや文字、1次元バーコードなどが鮮明に印字できます。

レーザープリンター用が  
新登場!



### 優れた保護力

セルフラミネートラベルは、印字部が透明ラミネートで覆われているため、汚れや水、溶剤、油から保護されます。

### 巻き付けた後でも動かせる

ラベルをLANケーブルへ巻き付け（貼り付け）た後に、ラベルを回転させたり、前後へスライドさせたりすることができ、接続後のLANケーブルなどでも、ラベル表記を簡単に確認できます。

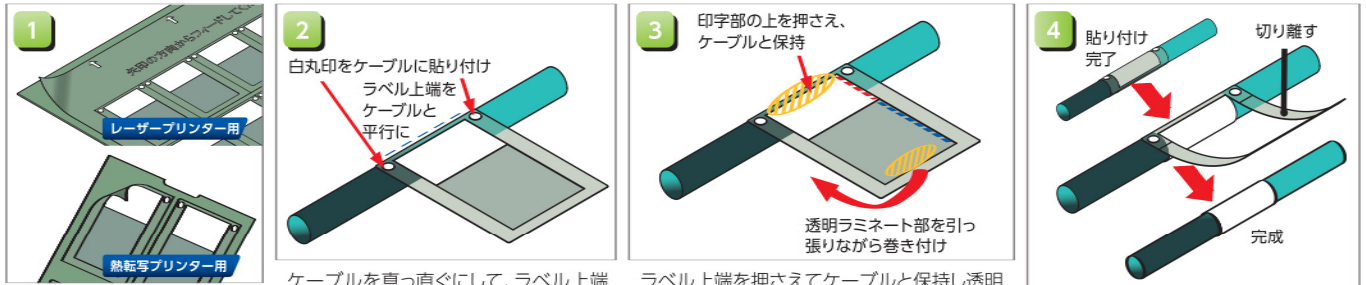
ヘラマンタイトン株式会社

# 360° ラベル (セルフラミネートタイプ)

特許第 5859083 号登録済



## 360° ラベルの巻き付け(貼り付け)方法



白丸印のある上部角をつまんで、剥離紙からラベルを剥がします。※レーザープリンター用は、ラベル周りの不要部分のカスをはじめに取り除いてください。

ケーブルを真っ直ぐにして、ラベル上端をケーブルと平行にし、左右の白丸印を押さえるようにして、ケーブルへしっかり貼り付けます。

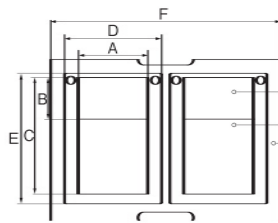
ラベル上端を押さえてケーブルと保持し透明ラミネート部の下端を引っ張りながら、ケーブルへ巻き付けるように貼り付けます。その時に印字部の横側(赤い点線)とラミネート部の横側(青い点線)を重ね合わせるように巻き付けると、きれいに貼り付けられます。

ケーブルへの、ラベルの貼り付け作業が完了したら、暫定的に貼り付けたフチ外周を軽く引っ張るように切り離すと、自由に動かせるラベル本体が残り、完成です\*1。

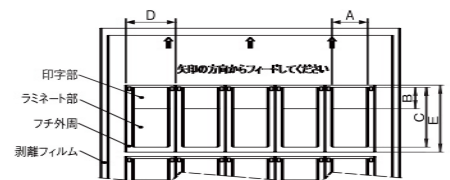
\* 1 : 被着体の表面状況によっては、ラベルが回転・スライドしにくい場合があります。

	熱転写プリンター用	レーザープリンター用
材質	ポリエステルフィルム	
粘着剤	アクリル系	
常時使用温度範囲	-40℃～+80℃ (貼り付け後)	
使用環境	屋内使用	
印字部色	白	
厚み	47.0 μm	50.0 μm

### 熱転写プリンター用



### レーザープリンター用



### 熱転写プリンター用

Article-No.	型番	ケーブル 適応径 φ(mm)	寸法(mm)						ラベル数 列	ラベル数 /巻	販売単位(ラベル数)	
			印字部分 A	印字部分 B	ラベル全長 C	フチ外周 D	フチ外周全長 E	用紙サイズ F			袋	箱
596-00692	TAGN71T-4010	5.0~8.0	25.0	15.0	42.0	35.0	47.0	83.0	2	1,000	1,000	10,000

### レーザープリンター用

Article-No.	型番	ケーブル 適応径 φ(mm)	寸法(mm)						用紙 サイズ	ラベル数 列	ラベル数 行	ラベル数 /シート	販売単位(ラベル数)	
			印字部分 A	印字部分 B	ラベル全長 C	フチ外周 D	フチ外周全長 E	袋					小箱	
594-00039	TAGN71L-4010	5.0~8.0	25.0	15.0	42.0	35.0	47.0	A4	5	5	25	500	5,000	

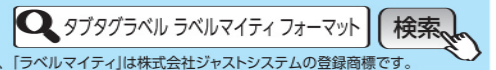
### TABTAGラベル対応熱転写プリンターのご紹介

東芝テック(株)製ラベルプリンター「B-EV4Tシリーズ」で印字が可能です\*2,\*3,\*4,\*5。  
360°ラベルの印字にはオプションの「外置きラベルホルダー(3インチ紙管専用)型番:B-EV904-PH-QM-R」が別途必要になります。  
東芝テック(株)製専用インクリボン「BR-1011A21」と組み合わせることで、耐溶剤性(灯油、ガソリン、エタノールで拭拭)、耐油性、耐擦過性に優れた印字が可能です。

- \*2:「東芝テック」は東芝テック株式会社の登録商標です。
- \*3: 弊社製熱転写プリンター用ラベルは、東芝テック株の認定品ではありませんが、印字品質などの各種評価をおこない、使用上問題がないことを弊社にて確認済みです。
- \*4: 他社製プリンターを使用した場合のラベルの印字品質については、別途お問合せください。
- \*5: 500枚/日以上印字される場合は、上位機種をご紹介します。詳しくは、各営業オフィスへお問合せください。

### TABTAGラベル対応のラベル作成パッケージソフトのご紹介

TABTAGラベルの編集には、(株)ジャストシステムの「ラベルマイティ」\*6が必要で、TABTAGラベルの用紙フォーマットは、[www.hellermanntyton.co.jp/information/labelmighty.html](http://www.hellermanntyton.co.jp/information/labelmighty.html) からダウンロードし、「ラベルマイティ」のラベル用紙情報ファイルに追加していただければ編集可能です。  
※連番印刷機能をお使いの場合は、「ラベルマイティ プレミアム」が必要です。



\*6:「ジャストシステム」、「ラベルマイティ」は株式会社ジャストシステムの登録商標です。

弊社商品、サービスについてのご質問・ご要望はウェブサイト、あるいは、弊社営業オフィスまでお問合せください。

## ヘラマンタイト株式会社

ISO9001・ISO14001 認証取得

- 東京オフィス  
〒151-0073 東京都渋谷区笹塚 1-48-3 住友不動産笹塚太陽ビル 6F  
●関東販売課 / TEL: 03-5790-3113 FAX: 03-5790-3123  
●自動車部 / TEL: 03-5790-3125 FAX: 03-5790-3127
- 仙台オフィス  
〒980-0811 宮城県仙台市青葉区一番町 1-9-1 仙台トラストタワー 18F  
●東北販売課 / TEL: 022-722-1057 FAX: 022-722-1058

ヘラマンタイトウェブサイト  
[www.hellermanntyton.co.jp](http://www.hellermanntyton.co.jp)

- 名古屋オフィス  
〒460-0008 名古屋市中区栄 2-3-1 名古屋広小路ビルディング 4F  
●中部販売課 / TEL: 052-229-1052 FAX: 052-201-1135  
●自動車部 / TEL: 052-229-1053 FAX: 052-201-1655
- 大阪オフィス  
〒532-0003 大阪市淀川区宮原 3-3-31 上村ニッセビル 12F  
●関西販売課 / TEL: 06-6395-8610 FAX: 06-6395-8630  
●自動車部 / TEL: 06-6395-8427 FAX: 06-6395-8630
- 福岡オフィス  
〒812-0013 福岡市博多区博多駅東 2-6-1 九軌筑業ビル 3F  
●九州販売課 / TEL: 092-481-8780 FAX: 092-481-8778

- 写真商品色は、実際の色と異って見える場合があります。
- 改良のため、仕様ならびに外觀・寸法などは予告なく変更する場合がございます。●本誌は、2018年4月現在のものです。

## KYORITSU 協立電業株式会社

〒190-0023 東京都立川市柴崎町3-9-5  
TEL: 042-548-8881(代)  
FAX: 042-548-9101(代)