

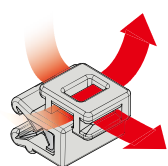
知って
得する!

HellermannTyton

SPECIAL NEWS

パネルエッジにはめ込むだけの簡単配線固定具

エッジクリップ®



縦・横いずれの方向からインシュロックタイを挿入できるため、配線マネジメントの自由度が拡大します。

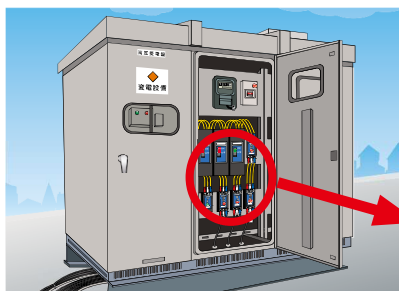
穴あけ・ビス止め不要！
インシュロックタイ®と併用で、様々なケーブルや配管を固定することが可能！

■山形鋼、リップ溝形鋼などの建築鋼材やケーブルラック、電路支持材のアンクル、チャンネルなどのエッジにはめ込み、簡単に配線を結束・固定することができます。

■インシュロックタイを併用するため、1本～複数本のケーブルのほか、PF管なども固定することが可能です。

■独自のハウジング形状と爪クランプ機構を採用し、鋼材のエッジにガッチリと食い込み、強固に固定します。

■ナイロン製のハウジングのため絶縁性に優れ、穴あけ・ビス止めも不要で作業効率がアップします。



差し込むだけなので、天井裏など高所でも安全に作業できるほか、インシュロックタイを併用するので、付け替えも簡単に行えます。

変電設備や配電盤内などの、狭いスペースやエッジの出代が少なく作業しづらい箇所でも、簡単に固定することが可能です。

耐候・耐熱グレード

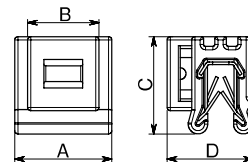
高温・屋内外環境下

RoHS適合

色 グレー 材質 66ナイロン
クリップ爪部:スチール鋼C75S 亜鉛系塗装処理

UL難燃グレード(主原料) UL94V-2 常時使用温度範囲 -40℃~+110℃

Article-No.	型番	使用 インシュロックタイ	寸法(mm)				適用パネル厚 (mm)	販売単位(個)	
			A	B	C	D		袋	ケース
151-02866	EC1640-S-GRY	T60タイプ (タイ幅4.8mmまで)	15.0	11.0	15.0	13.3	1.6~4.0	50	5,000



※エッジクリップの使用には、弊社の「インシュロックタイ」が必要になります。
※エッジクリップを取り付ける際は、パネル奥まで確実に差し込んでください。

⚠ ご注意

複数回線の固定による過荷重を原因とした脱落にご注意ください。
ご使用に際しては製品が用途や使用環境に適合するか、お客様で事前に評価・確認の上、採用のご判断をお願いいたします。

弊社商品、サービスについてのご質問・ご要望はウェブサイト、あるいは、弊社営業オフィスまでお問合せください。

ヘラマンタイト株式会社

ISO9001・ISO14001 認証取得

■東京オフィス
〒151-0073 東京都渋谷区笹塚 1-48-3 住友不動産笹塚太陽ビル 6F
●関東販売課 / TEL: 03-5790-3113 FAX: 03-5790-3123
●自動車部 / TEL: 03-5790-3125 FAX: 03-5790-3127

■仙台オフィス
〒980-0811 宮城県仙台市青葉区一番町 1-9-1 仙台トラストタワー 18F
●東北販売課 / TEL: 022-722-1057 FAX: 022-722-1058

ヘラマンタイトホームページ
www.hellermanntyton.co.jp

■名古屋オフィス
〒460-0008 名古屋市中区栄 2-3-1 名古屋広小路ビルディング 4F
●中部販売課 / TEL: 052-229-1052 FAX: 052-201-1135
●自動車部 / TEL: 052-229-1053 FAX: 052-201-1655

■大阪オフィス
〒532-0003 大阪府淀川区宮原 3-3-31 上村ニッセイビル 12F
●関西販売課 / TEL: 06-6395-8610 FAX: 06-6395-8630
●自動車部 / TEL: 06-6395-8427 FAX: 06-6395-8630

■福岡オフィス
〒812-0013 福岡市博多区博多駅東 2-6-1 九勲筑業通ビル 3F
●九州販売課 / TEL: 092-481-8780 FAX: 092-481-8778

●写真商品色は、実際の色と異って見える場合があります。
●改良のため、仕様ならびに外観・寸法などは予告なく変更する場合がございます。●本誌は、2019年1月現在のものです。

KYORITSU 協立電業株式会社

〒190-0023 東京都立川市柴崎町3-9-5
TEL: 042-548-8881(代)
FAX: 042-548-9101(代)